

## Fondsportrait

Das Sondervermögen ist als vermögensverwaltender Fonds konzipiert. Die Anlage erfolgt vorwiegend in Aktien, Unternehmensanleihen und Fremdwährungsanleihen. Dabei wird ein dreistufiger Auswahlprozess verfolgt. In der ersten Stufe werden Sektoren und Länder selektiert, die auf Basis nachhaltiger Trends langfristig Erfolg versprechen. In der zweiten Stufe werden Unternehmen selektiert, die aufgrund gesunder Bilanzen und stabiler Erträge auch volatile Märkte gut meistern. An die Unternehmen werden kritische Maßstäbe angelegt (Dritte Stufe): Hohe Wertschöpfung (Ertragskraft), hohe Werthaltigkeit (Produkt) und angemessene Bewertung (Markt). Die Investitionsentscheidungen basieren auf den erwarteten nachhaltigen Erträgen der Unternehmen. Zur Steuerung der Risiken wird ein striktes Limitsystem für Sektoren, Währungen und Einzelwerte angewendet. Die Zusammensetzung des Fondsportfolios wird nach Ertrag und Risiko optimiert. Der Fonds berücksichtigt seit dem 1. Mai 2020 ESG-Kriterien. Dafür haben wir einen externen Nachhaltigkeitsprüfer engagiert: Die zu Morningstar gehörende Firma Sustainalytics überprüft die Positionen in unseren Fonds auf ESG Kriterien. Der DUI Wertefinder ist so ausgerichtet, dass die enthaltenen Werte im Durchschnitt einem Low-Risk Rating von Sustainalytics entsprechen. Es handelt sich um ein Finanzprodukt im Sinne des Art. 8 der Verordnung (EU) 2019/2088 (Offenlegungsverordnung).

## Auszeichnungen



## Wertentwicklung

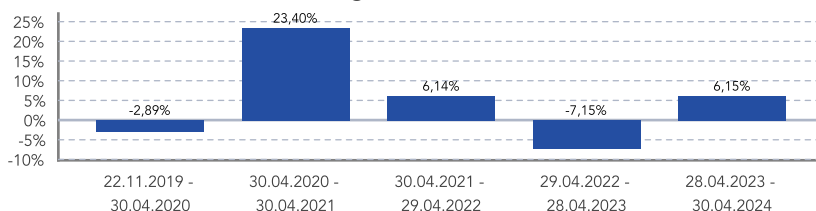


## Performance und Kennzahlen

	lfd. Jahr	1 Monat	6 Monate	1 Jahr	3 Jahre	5 Jahre
Perf. in %	-3,99%	-3,36%	9,51%	6,15%	4,61%	
Perf. annualisiert				6,15%	1,51%	
Volatilität	9,04%	9,72%	10,68%	9,43%	10,88%	
Max Drawdown	-5,46%	-4,39%	-5,53%	-10,56%	-16,24%	
Tracking Error				7,34%	8,49%	
Sharpe Ratio	-1,65	-3,73	1,43	0,23	-0,01	
VaR	-26,58%	-56,08%	1,39%	-8,99%	-15,70%	

Tracking Error: Der Tracking Error bezeichnet die ungewollte Abweichung zwischen der Wertentwicklung eines Indexfonds oder eines Portfolios gegenüber der seiner Benchmark über einen bestimmten Beobachtungszeitraum.

## Jährliche Wertentwicklung (in %)



Die Wertentwicklung in der Vergangenheit ist keine Garantie für die künftige Entwicklung.

## April 2024

Monats Nettoerndite*	<b>-3,36%</b>
YTD (netto)	<b>-3,99%</b>
Jährliche Volatilität	<b>9,43%</b>

\* letzte 30 Tage

## Fondsinformationen

Fondsname	DUI Wertefinder (Anteilsklasse R)
Investmentkategorie	Mischfonds
<b>Rücknahmepreis in EUR</b>	<b>117,44</b>
Erstausgabepreis in EUR	100 EUR
Auflagedatum	22. November 2019
Geschäftsjahresende	31. Dezember
Fondsvolumen in Mio. EUR	243,9
Volumen Anteilsklasse in Mio. EUR	1,6
ISIN	DE000A2PMX85
WKN	A2PMX8
Fondswährung	EUR
Ertragsverwendung	ausschüttend
Letzte Ausschüttung in EUR	2,30
Verwahrstelle	UBS Europe SE
Verwaltungsgesellschaft	Universal-Investment-Gesellschaft mbH
Fondspartner	FV Frankfurter Vermögen AG
Marktsegment	Mischfonds aktienbetont, international
Anlagehorizont	langfristig
Mindestanlage	keine
Sparplan	ja

## Gebühren

Ausgabeaufschlag	bis zu 5.00%
Laufende Kosten [TER]	1,90% p.a.
Performance-Fee	10% mit High-Watermark, 5% Hurdle-Rate

## Risikoprofil

Geringeres Risiko Höheres Risiko



## Kontaktdaten

### FV Frankfurter Vermögen AG

Audenstraße 11  
61348 Bad Homburg

Tel: +49 (0) 6172 94 595-0

Fax: +49 (0) 6172 94 595-99

Mail: sales@frankfurter-vermoegen.com

[www.frankfurter-vermoegen.com](http://www.frankfurter-vermoegen.com)

## Anlegerprofil

Der Fonds ist für private und institutionelle Anleger konzipiert und eignet sich für Investoren, die von den Wachstumsperspektiven der internationalen Finanzmärkte profitieren möchten.

Die Anlage in den DUI Wertefinder Fonds ist nur für erfahrene Anleger geeignet, die in der Lage sind, die Risiken und den Wert der Anlage abzuschätzen. Der Anleger muss bereit und in der Lage sein, erhebliche Wertschwankungen der Anteile und gegebenenfalls einen erheblichen Kapitalverlust hinzunehmen. Der Anlagehorizont sollte bei mindestens 5 Jahren liegen.

## Managementkommentar (für März 2024)

Wir haben die Rally am Aktienmarkt im ersten Quartal dieses Jahres nicht erwartet und haben den DUI Wertefinder seit Anfang des Jahres mit einer niedrigen Aktienquote und einer hohen Quote in Anleihen für einen rückläufigen oder eher seitwärts gerichteten Aktienmarkt aufgestellt. Dementsprechend war die Performance im März mit -0,15 % und seit Jahresanfang mit -0,50 % leicht negativ. Die Aktienquote ist weiterhin mit einem Schwerpunkt in Wachstumswerten, insbesondere im Sektor Technologie investiert. Die Anleihen sind weiterhin vornehmlich in den Währungen Euro, norwegische Krone, mexikanischer Peso, indische Rupie und brasilianischer Real investiert. Wir wollen diese grundsätzliche Positionierung bei unveränderten Rahmenbedingungen beibehalten. Wir erwarten weiterhin schwaches Wirtschaftswachstum, primär in China und Europa. Starkes Wachstum erwarten wir vor allem im Sektor Technologie, getrieben durch eine hohe Innovationskraft.

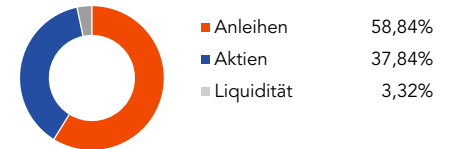
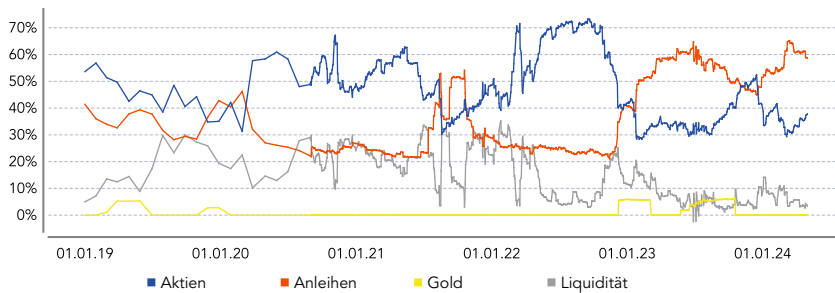
## Größte Aktien Positionen

Siemens AG Namens-Aktien o.N.	2,16%
IonQ Inc. Reg. Shares Cl.A DL-,0001	1,97%
Brainchip Holdings Ltd. Registered	1,91%
Intel Corp. Registered Shares DL -,	1,75%
NVE Corp. Registered Shares New	1,72%
Soitec S.A. Actions au Porteur EO 2	1,71%
Oxford Instruments PLC Registered	1,63%
Wolfspeed Inc. Registered Shares	1,55%
Aurubis AG Inhaber-Aktien o.N.	1,54%
Schrodinger Inc. Registered Shares	1,50%

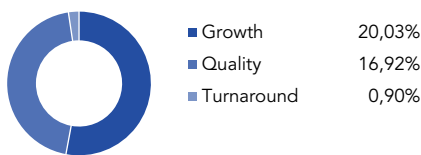
## Größte Anleihen Positionen

International Finance Corp. IR/DL-	1,88%
Name: Bundesrep.Deutschland Anl.	1,57%
Bundesrep.Deutschland Anl.v.2016	1,54%
Bundesrep.Deutschland Bundesobl.	1,53%
Bundesrep.Deutschland Anl.v.2017	1,53%

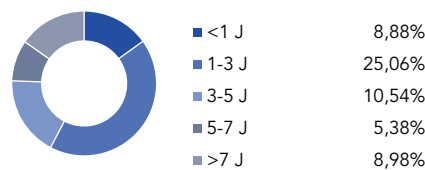
## Asset Allokation



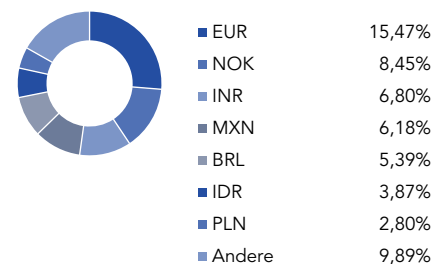
## Investmentanlass Aktien



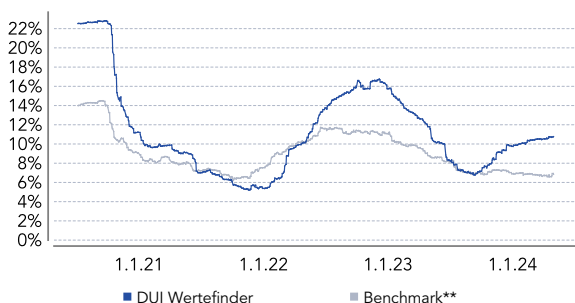
## Anleihen nach Duration



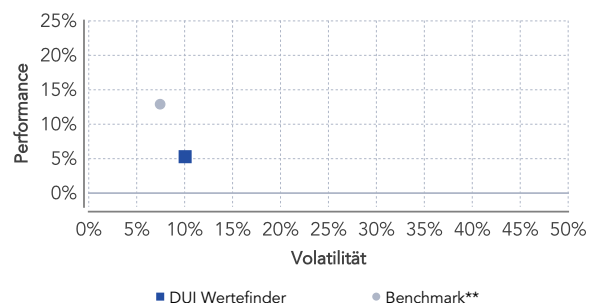
## Anleihen nach Währungen



## 6-Monats Volatilität (150 Handelstage)



## Risiko-Rendite-Matrix (Einjahreszeitraum)



\*\*Benchmark: 50 % iShares MSCI World UCITS ETF + 50 % iShares Global Government Bond Index Fund Fonds

## Chancen

- + Durch die Anlage in Wertpapieren ergeben sich allgemeine Kurs- und Währungschancen.
- + Aktien bieten auf lange Sicht ein überdurchschnittliches Renditepotenzial.
- + Die internationale Ausrichtung ermöglicht eine breite Streuung der Investments.
- + Investitionen in Anleihen bieten i.d.R. eine laufende Verzinsung sowie Kurschancen bei recht niedriger Wertschwankung im Vergleich zu anderen Wertpapierarten wie beispielsweise Aktien.
- + Der Einsatz von Derivaten kann helfen, das Portfolio bei negativen Marktentwicklungen abzusichern. Ebenso können durch Hebelwirkungen überproportionale Wertsteigerungen erreicht werden.

## Risiken

- Investitionen in Wertpapiere bringen im Allgemeinen Kurs-, Zins-, Währungs- und Emittentenrisiken mit sich.
- Insbesondere die Werte von Aktien können stark schwanken und es sind auch deutliche Verluste möglich.
- Durch die breite Streuung der Investments kann es zu einer begrenzten Teilnahme an der Wertentwicklung einzelner Regionen kommen.
- Bei einem aktiven Portfoliomanagement können Fehlentscheidungen hinsichtlich Auswahl und Zeitpunkt der Investition nicht gänzlich ausgeschlossen werden.
- Bei Anleihen haben steigende Zinsen vor Erreichen der Fälligkeit Kursrückgänge zur Folge.
- Durch Einsatz von derivativen Finanzinstrumenten (zur Absicherung, Spekulation und Renditeoptimierung) können aufgrund der Hebelwirkung deutlich erhöhte Risiken entstehen.

## Glossar

**Volatilität:** Die Volatilität ist die Schwankungsbreite eines Wertpapierkurses oder Index um seinen Mittelwert in einem festen Zeitraum. Ein Wertpapier wird als volatil bezeichnet, wenn sein Kurs stark schwankt.

**Maximum Drawdown:** Der Maximum Drawdown gibt den Maximalverlust an, den ein Anleger innerhalb eines Betrachtungszeitraumes hätte erleiden können. Nämlich wenn er zum Höchststand gekauft und zum Tiefstand verkauft hätte. Er stellt somit den maximal kumulierten Verlust innerhalb einer betrachteten Periode dar und wird in aller Regel als Prozentwert angegeben.

**Tracking Error:** Der Tracking Error bezeichnet die ungewollte Abweichung zwischen der Wertentwicklung eines Indexfonds oder eines Portfolios gegenüber der seiner Benchmark über einen bestimmten Beobachtungszeitraum.

**Sharpe Ratio:** Es handelt sich um eine wichtige Kennziffer zur Bewertung des Anlageerfolges insbesondere von Fonds. Die Sharpe Ratio berücksichtigt neben der Wertentwicklung auch die Schwankungsbreite (Volatilität) eines Fondspreises und setzt beide Größen ins Verhältnis. Sie gibt also an, wie viel Rendite ein Fonds pro Risikoeinheit bietet. Je höher die Sharpe Ratio, desto mehr entschädigt der Fonds für das eingegangene Risiko.

**Value-at-Risk:** Der Value at Risk stellt eine Risikokennzahl dar, mit der der maximale Verlust eines Fonds ermittelt wird, der unter Normalbedingungen innerhalb eines vorgegebenen Zeitraums unter Berücksichtigung einer Irrtumswahrscheinlichkeit eintreten kann. Anders formuliert, lässt sich durch diese Risikokennzahl mit einer bestimmten Wahrscheinlichkeit angeben, welche Höhe der maximale Verlust des Fonds innerhalb eines Zeitraumes nicht überschreiten wird.

## Disclaimer

Diese Unterlage dient ausschließlich Marketing- und Informationszwecken. Sie richtet sich ausschließlich an professionelle Kunden bzw. geeignete Gegenparteien im Sinne des WpHG und ist nicht zur Weitergabe an Privatkunden bestimmt. Wertentwicklungen in der Vergangenheit sind keine Garantie für künftige Erträge. Die Wertentwicklung wird nach BVI Methode berechnet (ohne Berücksichtigung von Ausgabeaufschlägen). Die FV Frankfurter Vermögen AG übernimmt keine Gewähr dafür, dass die Marktprognosen erzielt werden. Die Informationen beruhen auf sorgfältig ausgewählten Quellen, die die Frankfurter Vermögen für zuverlässig erachtet, doch kann deren Richtigkeit, Vollständigkeit oder Genauigkeit nicht garantiert werden. Holdings und Allokationen können sich ändern. Die Meinungen sind die des Fondsmanagers zum Zeitpunkt der Veröffentlichung und stimmen möglicherweise nicht mit der Meinung zu einem späteren Zeitpunkt überein. Die Meinungen dienen dem Verständnis des Anlageprozesses und sind nicht als Anlageempfehlung gedacht. Die in diesem Dokument diskutierte Anlagemöglichkeit kann für bestimmte Anleger je nach deren speziellen Anlagezielen und je nach deren finanzieller Situation ungeeignet sein. Außerdem stellt dieses Dokument kein Angebot an Personen dar, an die es nach der jeweils anwendbaren Gesetzgebung nicht abgegeben werden darf. Dieses Dokument ist keine Aufforderung zur Zeichnung von Fondsanteilen und dient lediglich Informationszwecken. Privatpersonen und nicht-institutionelle Anleger sollten die Fonds nicht direkt kaufen. Bitte kontaktieren Sie Ihren Anlageberater für weitere Informationen zu den Produkten der Frankfurter Vermögen. Die Informationen dürfen weder reproduziert noch an andere Personen verteilt werden. Nicht alle Fonds der Frankfurter Vermögen sind in allen europäischen Ländern zum Vertrieb zugelassen. Produkte und Dienstleistungen können sich von Land zu Land unterscheiden. Anlageentscheidungen sollten nur auf der Grundlage der aktuellen Verkaufsunterlagen (Basisinformationsblatt und Verkaufsprospekt, der auch die allein maßgeblichen Vertragsbedingungen bzw. Anlagebedingungen enthält, zudem -soweit verfügbar- letzter Jahres- oder Halbjahresbericht) des DUI Wertefinder Mischfonds getroffen werden. Die Verkaufsunterlagen werden bei der Verwahrstelle UBS Europe SE (Opern Turm, Bockenheimer Landstraße 2-4, 60306 Frankfurt am Main, Tel. +49 69 2179-0), der Kapitalverwaltungsgesellschaft Universal-Investment-Gesellschaft mbH (Theodor-Heuss-Allee 70, 60486 Frankfurt am Main) und der FV Frankfurter Vermögen AG (Audenstraße 11, 61348 Bad Homburg, Tel. +49 (0) 6172 94 5950) in deutscher Sprache zur kostenlosen Ausgabe bereitgehalten. Die Verkaufsunterlagen sind zudem im Internet unter [www.universal-investment.com](http://www.universal-investment.com) abrufbar. Eine Zusammenfassung Ihrer Anlegerrechte in deutscher Sprache finden Sie auf [www.universal-investment.com/media/document/Anlegerrechte](http://www.universal-investment.com/media/document/Anlegerrechte). Zudem weisen wir darauf hin, dass die Universal-Investment-Gesellschaft mbH bei Fonds für die sie als Verwaltungsgesellschaft Vorkehrungen für den Vertrieb der Fondsanteile in EU-Mitgliedstaaten getroffen hat, beschließen kann, diese gemäß Artikel 93a der Richtlinie 2009/65/EG und Artikel 32a der Richtlinie 2011/61/EU, insbesondere also mit Abgabe eines Pauschalangebots zum Rückkauf oder zur Rücknahme sämtlicher entsprechender Anteile, die von Anlegern in dem entsprechenden Mitgliedstaat gehalten werden, aufzuheben. Die FV Frankfurter Vermögen AG wird von der BAFIN, Marie-Curie-Straße 24-28 in 60439 Frankfurt reguliert.

© [2024, Stand: 31.03.2024] Morningstar, Inc. Alle Rechte vorbehalten. Die hierin enthaltenen Informationen: (1) sind für Morningstar und/oder ihre Inhalte-Anbieter urheberrechtlich geschützt; (2) dürfen nicht vervielfältigt oder verbreitet werden; und (3) deren Richtigkeit, Vollständigkeit oder Aktualität wird nicht garantiert. Weder Morningstar noch deren Inhalte-Anbieter sind verantwortlich für etwaige Schäden oder Verluste, die aus der Verwendung dieser Informationen entstehen. Die Wertentwicklung in der Vergangenheit ist keine Garantie für zukünftige Ergebnisse.

Sämtliche Performance-Angaben wurden nach BVI-Methode berechnet. Dieser Fonds bewirbt ökologische und/oder soziale Merkmale im Sinne des Artikel 8 der Offenlegungs-Verordnung (Verordnung (EU) 2019/2088). Weiterführende Informationen können dem Abschnitt "Anlagegrundsätze und Anlagepolitik" des Verkaufsprospektes des Fonds entnommen werden.